



Report Morbillo 2025

02/07/2025



Regione
Lombardia

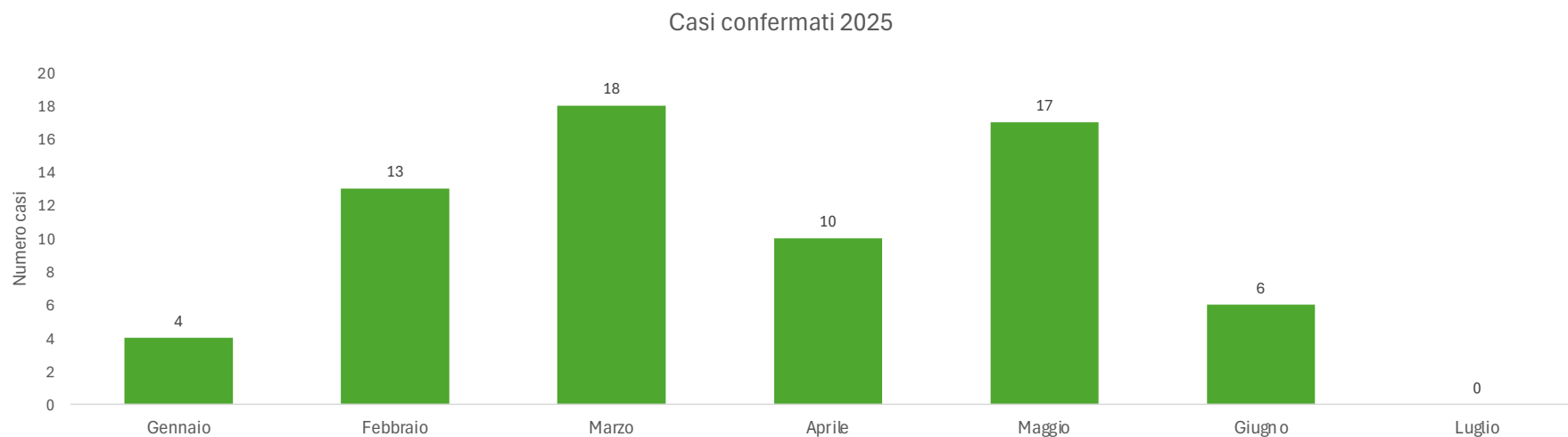
Report morbillo 2025

Casi confermati di morbillo in Lombardia nel 2025, per mese di inizio sintomi.

Casi totali: 68

Dati estratti da Sorveglianza Morbillo ISS (aggiornati al 02/07/2025)

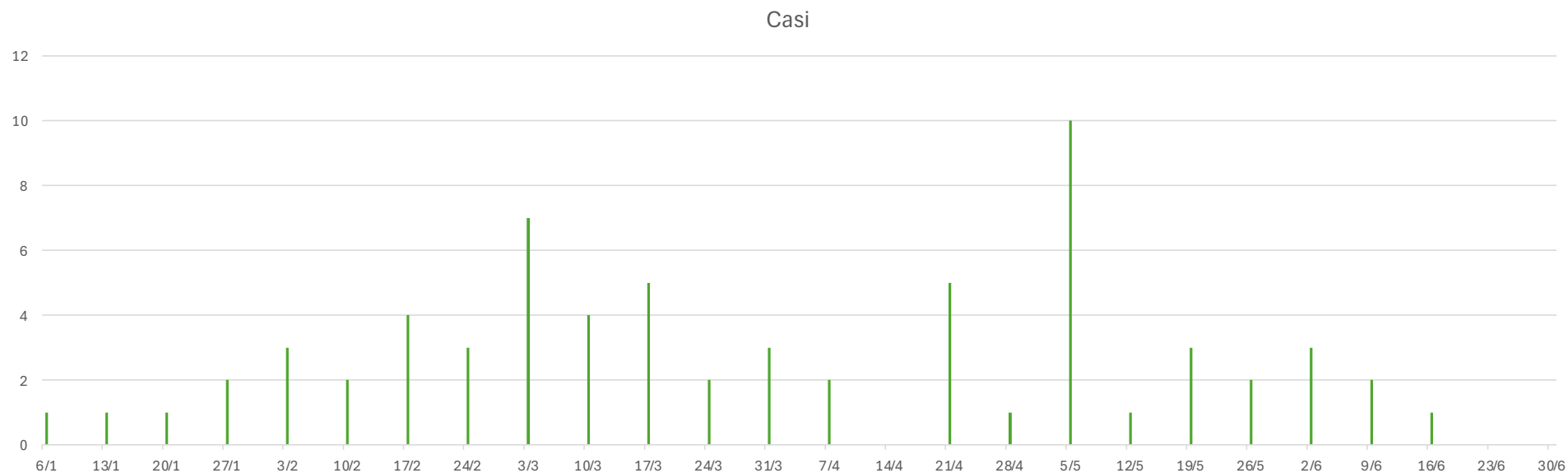
I casi sono uno in meno rispetto alla settimana precedente in quanto è stata rivista la definizione laboratoristica di un caso.



02/07/2025

Report morbillo 2025

Casi confermati di morbillo in Lombardia nel 2025, per settimana di inizio sintomi.
Dati estratti da Sorveglianza Morbillo ISS (aggiornati al 02/07/2025)



02/07/2025

Report morbillo 2025

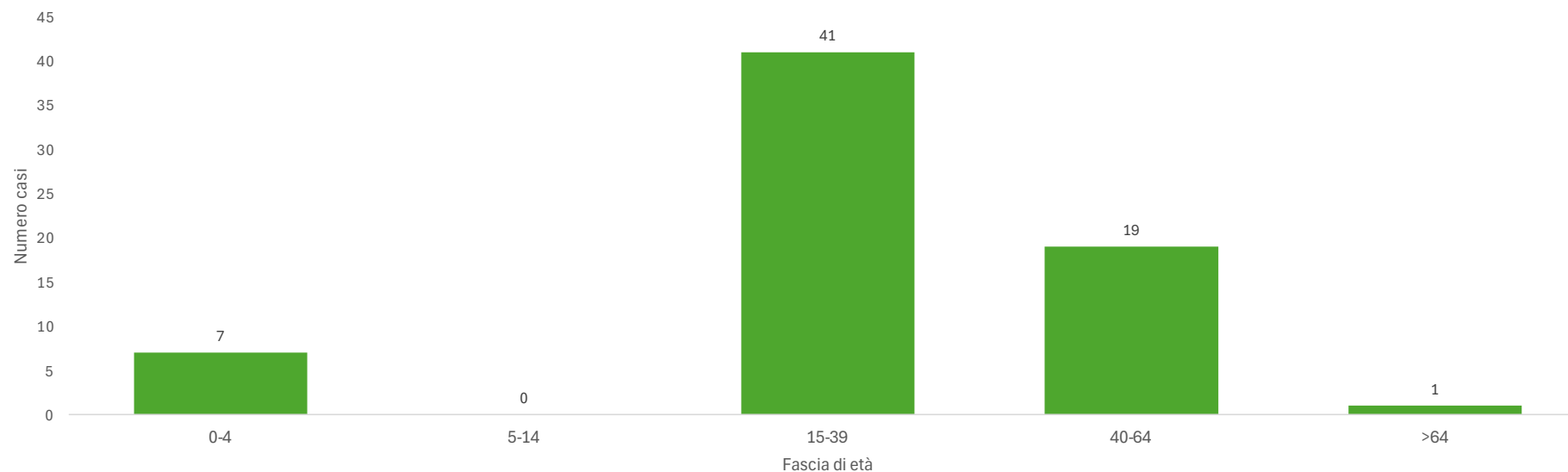
Casi confermati di morbillo in Lombardia, per ATS di presa in carico e mese di inizio sintomi.
Dati estratti da Sorveglianza Morbillo ISS (aggiornati al 02/07/2025)

ATS	Gennaio	Febbraio	Marzo	Aprile	Maggio	Giugno	Luglio	TOTALE
Milano	4	4	11	4	4	3	0	30
Insubria	0	5	3	5	9	2	0	24
Montagna	0	0	0	0	0	0	0	0
Brianza	0	1	2	1	0	1	0	5
Bergamo	0	0	0	0	2	0	0	2
Brescia	0	2	2	0	0	0	0	4
Val Padana	0	1	0	0	0	0	0	1
Pavia	0	0	0	0	2	0	0	2
LOMBARDIA	4	13	18	10	17	6	0	68

02/07/2025

Report morbillo 2025

Casi confermati di morbillo in Lombardia nel 2025, per fascia di età.
Dati estratti da Sorveglianza Morbillo ISS (aggiornati al 02/07/2025)

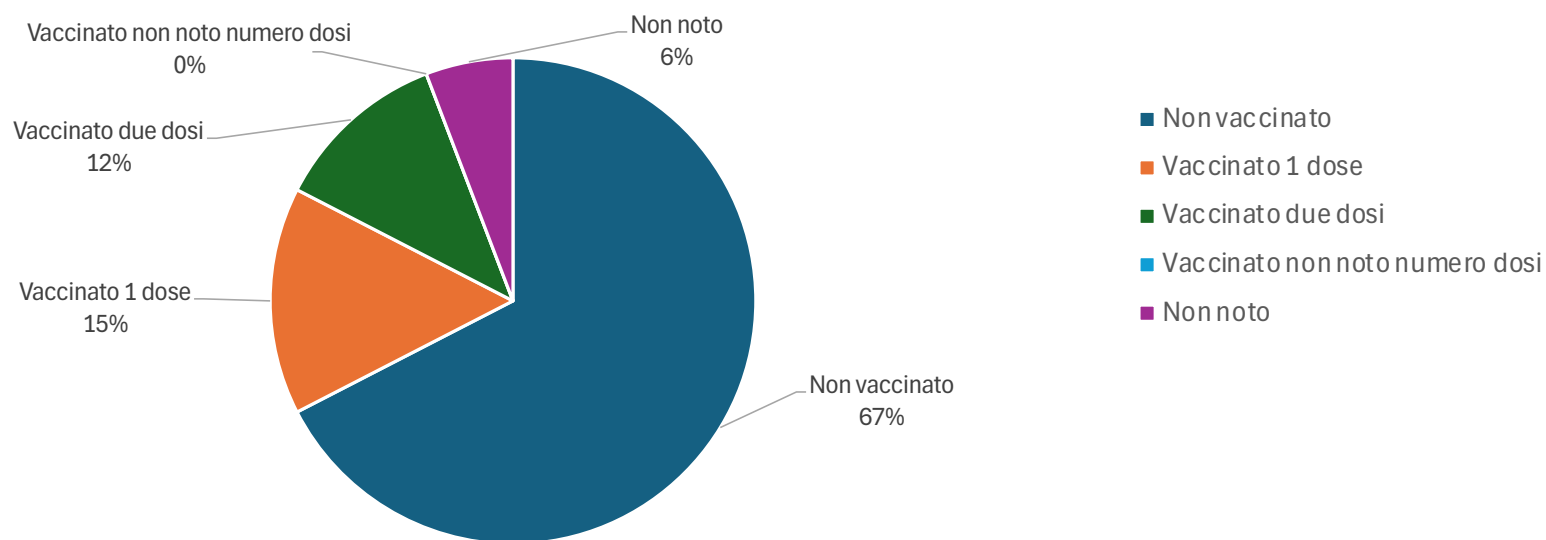


02/07/2025

Report morbillo 2025

Stato vaccinale dei casi di morbillo confermati di morbillo in Lombardia nel 2025; il dato vaccinale è estratto dalla segnalazione di malattia infettiva.

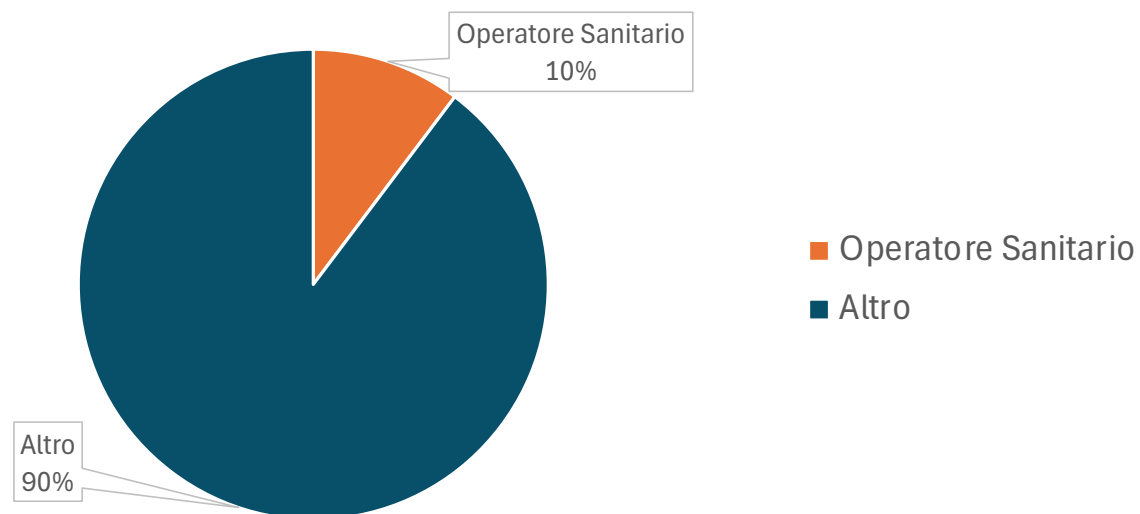
Dati estratti da Sorveglianza Morbillo ISS (aggiornati al 02/07/2025)



02/07/2025

Report morbillo 2025

Percentuale di operatori sanitari tra i casi confermati di morbillo in Lombardia nel 2025.
Dati estratti da Sorveglianza Morbillo ISS (aggiornati al 02/07/2025)



02/07/2025

PRATICHE OVERVIEW



Gruppo Patologie selezionate: **ESANTEMATICHE** | Patologie selezionate: **MORBILLO**

Data di presa in carico pratica più recente: 30/06/2025 ? ⓘ ≡



Totale Regionale
190

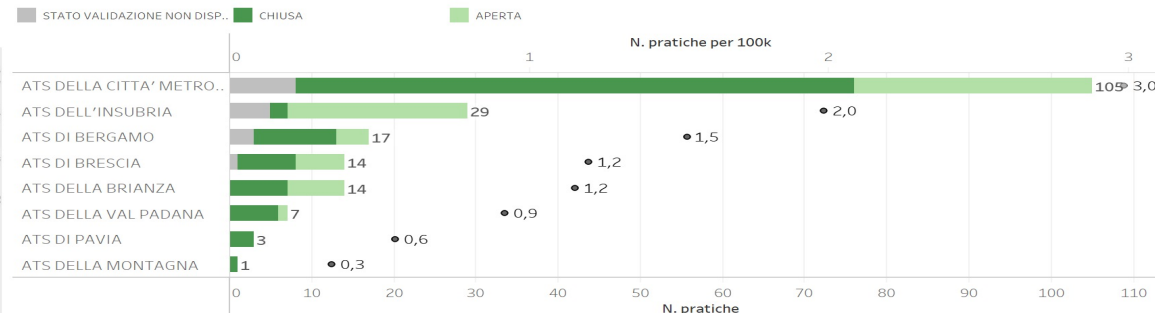
Incidenza Regionale
1,9
(calcolata su 100k abitanti)

Periodo dal:
27/10/2022

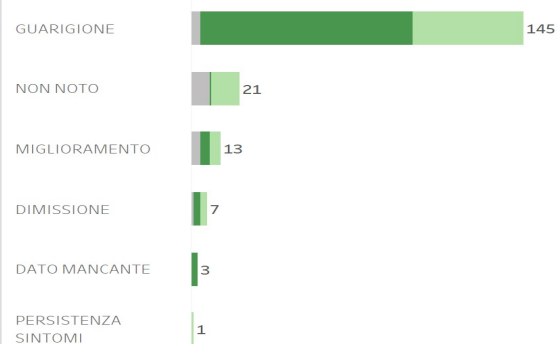
al:
30/06/2025

Ultimo stato validazione
VALIDATA: CASO CONFE..

Pratiche per ATS Seleziona l'indicatore per cui colorare la mappa: Num. Pratiche



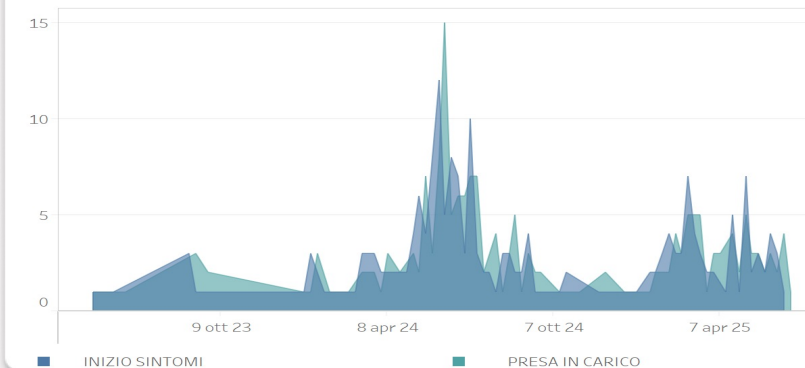
Pratiche per Esito Malattia



per Patologia



Trend per Data Presa in Carico ed Inizio Sintomi



Pratiche morbillo dal 27/10/2022 al 02/07/2025 – Dati estratti da SMI

02/07/2025

